





LEGENDA

-  Luminária 66W
-  Balde de inspeção com tampa
-  Eletroduto e Fiação
-  Entrada de Energia

PROJETO ELÉTRICO ESCALA 1:150

Circuito	Descrição	Esquema	Tensão	Iluminação (W)	Pot. total.	Pot. total.	Corrente (A)	Seção (mm ²)
			(V)	75	(W)	(VA)		
01	LUMINÁRIA POSTE DO TIPO ARQUITETURAL, COM ALTURA DE 4.0 M, DIÂMETRO DE 20.4 CM	F+N	220 V	4	300	334	1,53	4

DIREITOS AUTORAIS RESERVADOS CONFORME ARTIGO 184 DO CÓDIGO PENAL, LEI 5.988 DO CÓDIGO CIVIL E RESOLUÇÃO CONFEA 205/71

		PREFEITURA MUNICIPAL DE IBIAÇÁ RS Rua do Interventor, nº 510, Centro, Ibiacá RS Contato 54 3374 1177			
PROJETO: REVITALIZAÇÃO DO PORTICO SAÍDA PARA TAPEJARA - IBIAÇÁ/RS					
LOCAL OBRA: RS 467 KM 18 + 600m, IBIAÇÁ/RS					
PROPRIETÁRIO: Prefeitura Municipal de Ibiacá RS CNPJ 87.613.592/0001-03		CÓD PROJETO: -	DATA: JULHO 2023	ESCALA: INDICADA	ÁREA: 455,00 m ²
RESP. TÉCNICO: Arq. Ana Luci Panisson Moro CAU RS A94649-4		PROJETO ELÉTRICO			B03