


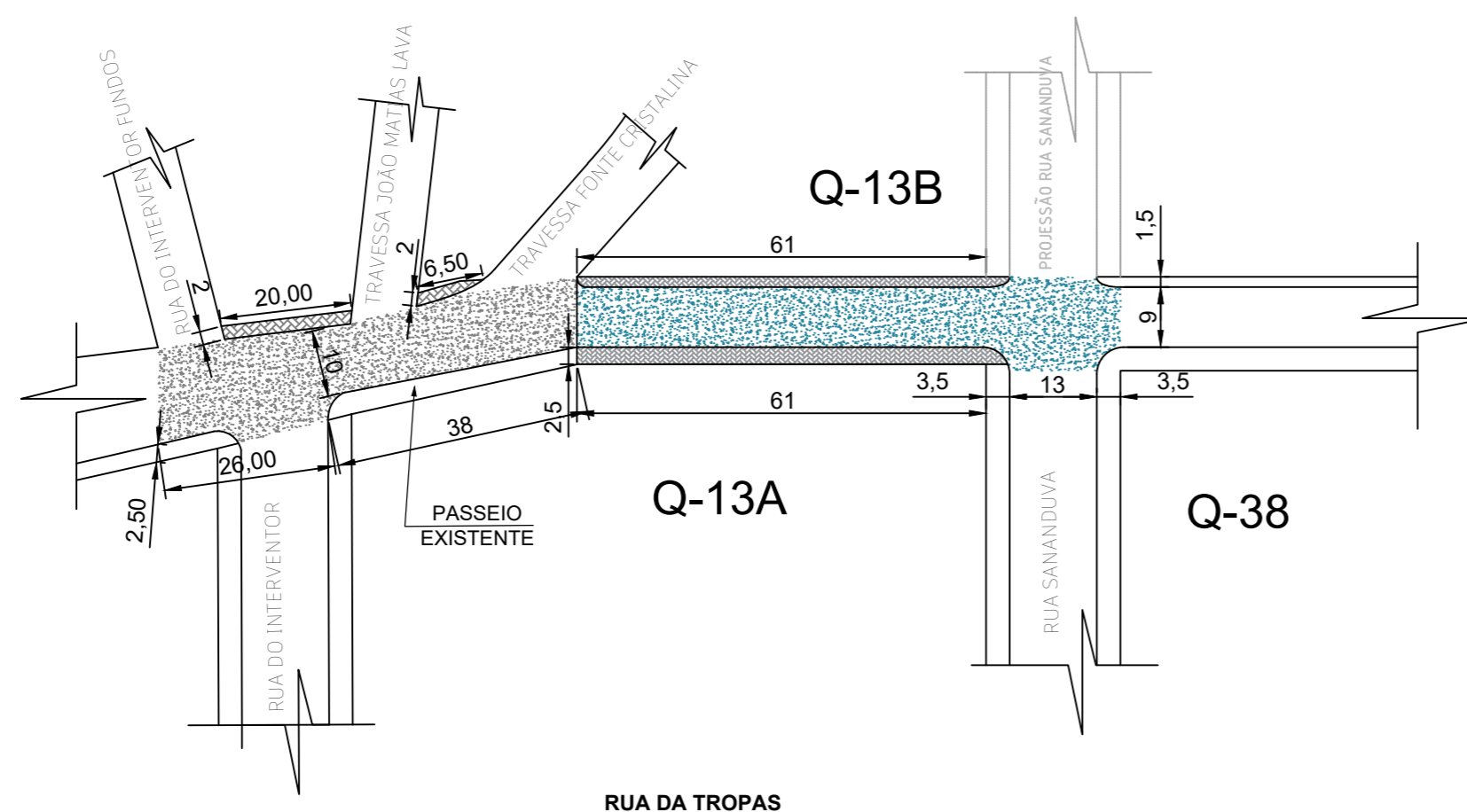


LEGENDA	
	PAVIMENTAÇÃO ASFÁLTICA ÁREA TOTAL: 781,00 M²
	CAPEAMENTO ASFÁLTICO ÁREA TOTAL: 672,50 M²
	PASSEIOS EM BLOCO INTERTRAVADO DE CONCRETO ÁREA TOTAL: 311,00 M²



 PREFEITURA MUNICIPAL DE IBIACÁ-RS Rua do Interventor, nº 510, Ibiacá-RS 54 3374 1177 ou 3374 1179 www.ibiaca.rs.gov.br			
PROJETO: PAVIMENTAÇÃO ASFÁLTICA			
LOCAL DA OBRA: RUA DAS TROPAS - IBIACÁ-RS			
PROPRIETÁRIO:	PROJETO / DESCRIÇÃO:	DESENHO:	ÁREA TOTAL PASSO:
PREFEITURA MUNICIPAL DE IBIACÁ / RS	PLANTA BAIXA	MARCOS BALARDIN	311,00 m²
RESPONSÁVEL TÉCNICO:		DATA:	ÁREA TOTAL PAV..
Engº Civil LUIZ ARCANGELO GIRARDI-CREA/ RS 63024-D		AGO.2022	1.453,50 m²
	ESCALA:	PRANCHA:	
	1:1	2/5	