






RUA DONA BRÍGIDA

**PLANTA BAIXA**  
**ESCALA 1:200**

**LEGENDA**

-  Piso intertravado de concreto, dimensão 20x15x5 cm, espessura 5 cm, cor cinza (natural), para paginação escamada
-  Piso intertravado de concreto, dimensão 20x15x5 cm, espessura 5 cm, pigmentado grafite, para paginação escamada (nos recuos dos caminhos)
-  Plantio de arbustos ou cerca viva – Azaleia e Jasmins
-  Espalhamento de terra e Plantio de grama em placas
-  Areia para playground

DIREITOS AUTORAIS RESERVADOS CONFORME ARTIGO 184 DO CÓDIGO PENAL, LEI 5.988 DO CÓDIGO CIVIL E RESOLUÇÃO CONFEA 205/71

		<b>PREFEITURA MUNICIPAL DE IBIACÁ RS</b>			
		Rua do Interventor, nº 510, Centro, Ibiacá RS Contato 54 3374 1177			
PROJETO:					
Praça Rua Rona Brígida - Ibiacá- RS					
LOCAL OBRA:					
Rua Dona Brígida, Centro, Ibiacá - RS					
PROPRIETÁRIO:		CÓD PROJETO:	DATA:	ESCALA:	ÁREA:
Prefeitura Municipal de Ibiacá RS CNPJ 87.613.592/0001-03		-	Abril 2023	1:200	2.016,70 m <sup>2</sup>
RESP. TÉCNICO:				PRANCHETA:	
 Arq. Ana Luci Panisson Moro CAU RS A94649-4				Planta Baixa	
				<b>A02</b>	