






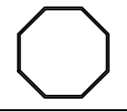
LEGENDA

-  PLACA TIPO R-1 - REGULAMENTAÇÃO (PARADA OBRIGATORIA)
COMPLETA COM POSTE METÁLICO 2 1/2" H= 2,20M, L = 50 CM
-  PLACA TIPO A-18 - ADVERTÊNCIA (LOMBADA)
COMPLETA COM POSTE METÁLICO 2 1/2" H= 2,20M, L = 50 CM
-  RAMPA DE ACESSO A CADEIRANTES - NBR 9050
-  FAIXA DE PEDESTRES COM FAIXA DE RETENÇÃO
-  FAIXA CONTÍNUA BRANCA BORDAS - E=15CM
-  FAIXA CONTÍNUA AMARELA EIXO - E=15CM

QUANTITATIVOS

RAMPA DE ACESSO A CADEIRANTES = 04 UNIDADES
 FAIXA DE PEDESTRES (2 FAIXAS 0,40x3,00m) = 02 UNIDADES
 PLACA TIPO R-1 - REGULAMENTAÇÃO (PARADA OBRIGATORIA) = 02 UNIDADES
 FAIXA DE RETENÇÃO (2 FAIXAS 0,40x6,20m) (2 FAIXAS 0,40x10,90m) = 04 UNIDADES
 FAIXA CONTÍNUA AMARELA EIXO E=15CM = 10,00m²
 FAIXA CONTÍNUA BRANCA BORDAS E=15CM = 24,30m²

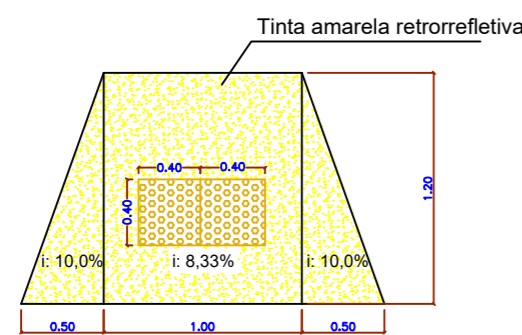
DETALHAMENTO
Placa de Regulamentação

Forma	Cor		
	Fundo	Vermelho	
	Símbolo	Branco	
	Orla interna	Branco	
	Orla externa	Vermelho	
	letra	Branca	

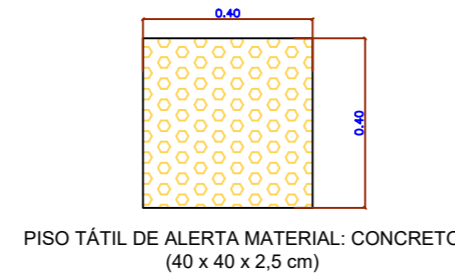
Via	Lado min (m)	Orla interna min (m)	Orla externa min (m)
Urbana	0,50	0,010	0,020



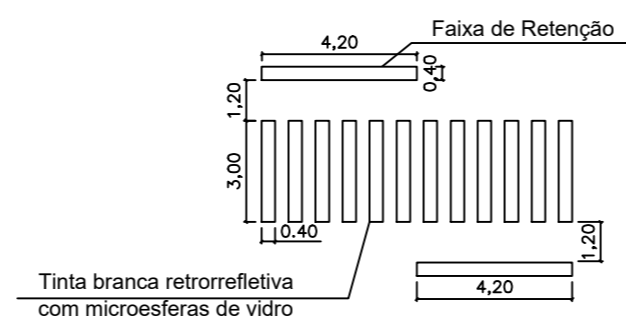
ESCALA: S/E



1 DETALHAMENTO RAMPA DE ACESSIBILIDADE S/E



2 DETALHAMENTO PISO TÁTIL NA RAMPA DE ACESSIBILIDADE S/E



3 DETALHAMENTO DA FAIXA DE SEGURANÇA

OBS: Antes de executar a pintura das Faixas de Pedestres e as Rampas de Acessibilidade, solicitar o Setor de Engenharia para indicar o lcoal correto.



PREFEITURA MUNICIPAL DE IBIACÁ-RS

Rua do Interventor, nº510, Ibiacá-RS
 54 3374 1177 ou 3374 1179
 www.ibiacá.rs.gov.br

PROJETO: PAVIMENTAÇÃO ASFÁLTICA

LOCAL DA OBRA: RUA DAS TROPAS - IBIACÁ-RS

PROPRIETÁRIO: PREFEITURA MUNICIPAL DE IBIACÁ/R5	PROJETO/DESCRIÇÃO: SINALIZAÇÃO VERTICAL E HORIZONTAL	DESENHO: MARCOS BALARDIN	ÁREA TOTAL PASS.: 311,00 m²
RESPONSÁVEL TÉCNICO: Engº Civil LUIZ ARCANGELO GIRARDI-CREA/RS 63024-D	DATA: AGO.2022	ESCALA: 1:1	ÁREA TOTAL PAV.: 1.453,50 m²
			PRANCHA: 4/6